


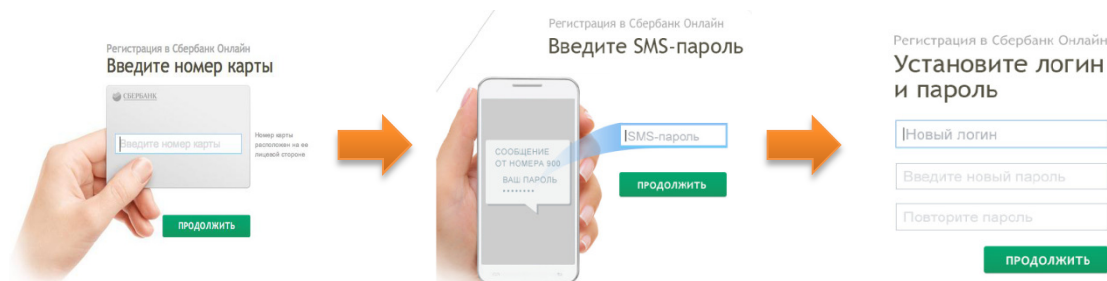
Инструкция по оформлению услуги Автоплатеж в адрес НФ «Региональный оператор капитального ремонта МКД по КБР»

1. Зайдите на сайт www.sberbank.ru




2. Перейдите по ссылке, нажав кнопку «Вход»

В случае если Вы используете Сбербанк Онлайн впервые, необходимо зарегистрироваться. Для успешной регистрации Вам потребуется банковская карта и телефон, на который подключена услуга Мобильный банк:

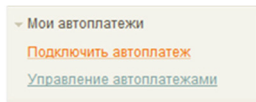


3. Для входа в систему Сбербанк Онлайн необходимо ввести **идентификатор** или **логин**, а также **постоянный пароль** клиента

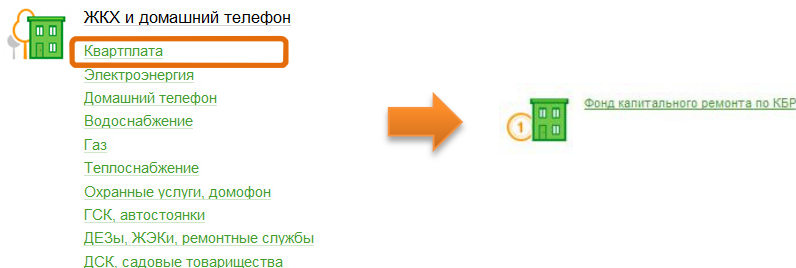


4. Далее необходимо подтвердить вход путем ввода одноразового пароля, полученного одним из предлагаемых способов:
1) посредством смс-сообщения **2)** через устройства самообслуживания Сбербанка России

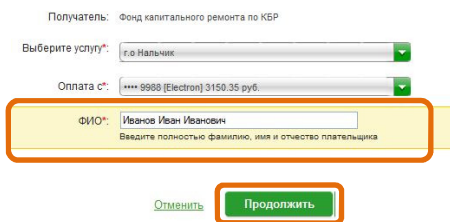
5. В меню справа выберите последовательно «Мои автоплатежи», далее «Подключить автоплатеж»



6. В разделе «ЖКХ и домашний телефон» перейдите по ссылке «Квартплата» и выберите «Фонд капитального ремонта по КБР»



7. Выберите услугу (район республики). Выберите карту списания денежных средств. Введите ФИО абонента и нажмите на кнопку «Продолжить»



8. Заполните поля формы Адрес и Лицевой счет и нажмите кнопку «Продолжить». В следующем окне заполните поля, обязательные для заполнения, отмечены *

Получатель

Наименование*
Услуга*
Регион оплаты*
ИНН:
Счет:

Банк получателя

Наименование:
БИК:
Корсчет:

Платательщик

Счет списания*

Детали платежа

ФИО*
АДРЕС*
ЛИЦЕВОЙ СЧЕТ*

Настройки автоплатежа

Тип*
Оплачивать*
Дата ближайшего платежа*
Сумма*
Название*
Комиссия:

9. Внимательно проверьте реквизиты заявки. После этого подтвердите операцию SMS-паролем или паролем с чека

Получатель

Наименование:
Услуга:
Регион оплаты:
ИНН:
Счет:

Банк получателя

Наименование:
БИК:
Корсчет:

Платательщик

Счет списания:

Детали платежа

ФИО:
АДРЕС:
ЛИЦЕВОЙ СЧЕТ:

Настройки автоплатежа

Тип:
Оплачивать:
Дата ближайшего платежа:
Сумма:
Название:
Комиссия:
Статус:

Другой способ подтверждения

10. Введите смс-пароль или пароль с чека для подтверждения заявки. Нажмите «Подтвердить». Далее Вы можете посмотреть статус заявки. Также отследить ход выполнения операции можно в «Истории операций»

Введите SMS-пароль:

